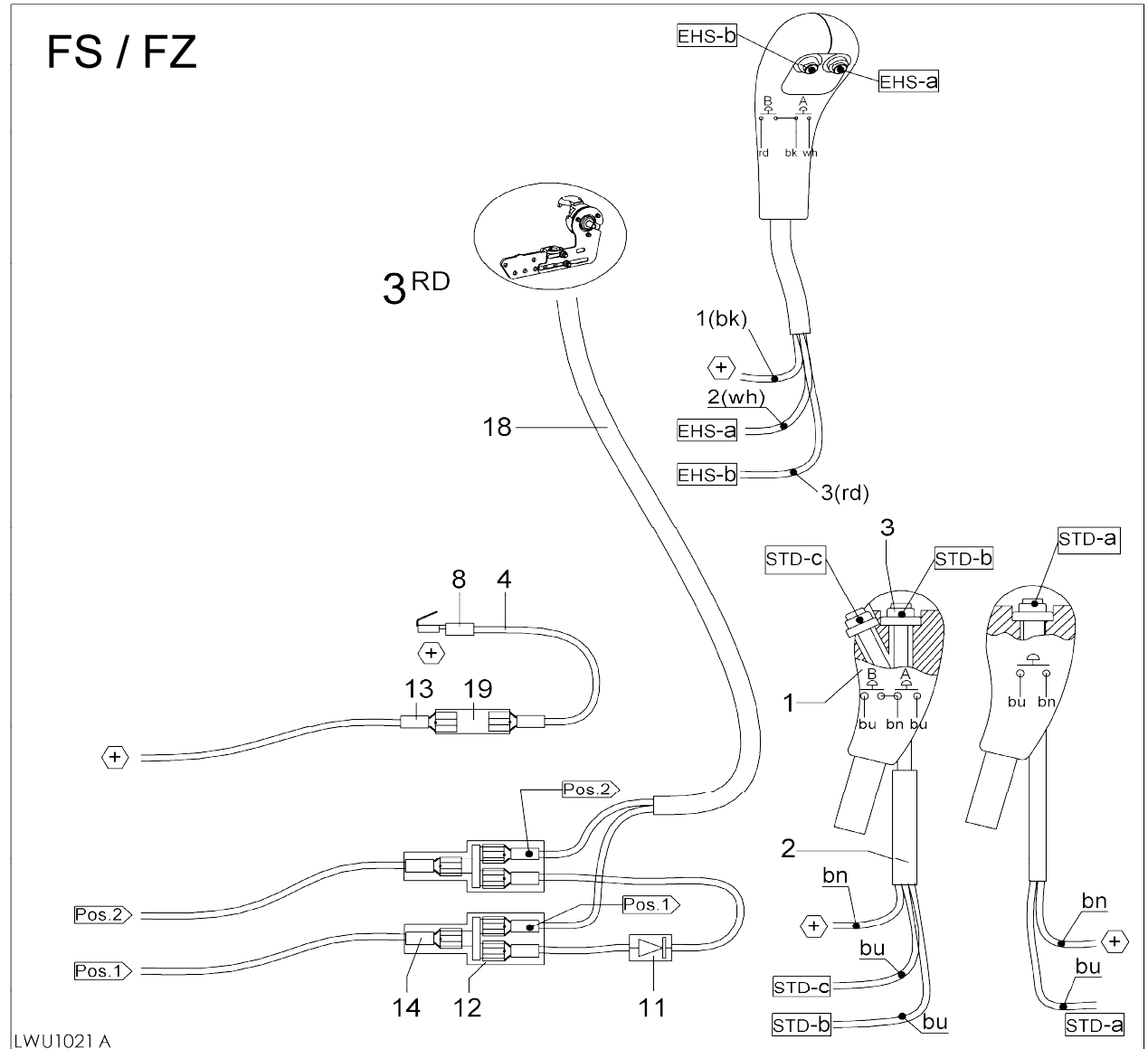


ProfiLine FS / FZ  
8-100

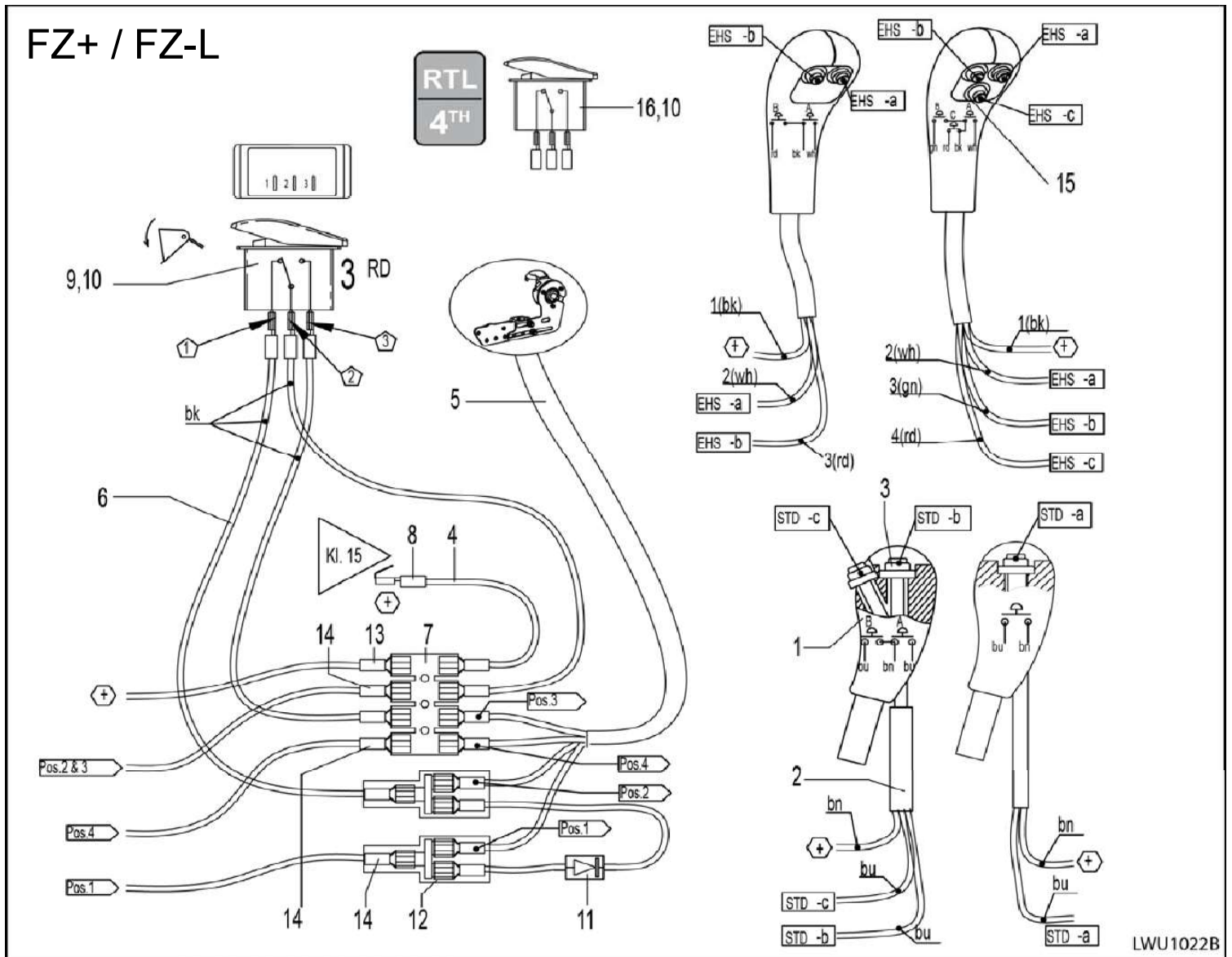
DE Elektroausrüstung FS / FZ  
EN Electrical equipment FS / FZ  
FR Equipement électrique FS / FZ



LWU1021		Elektroausrüstung FS / FZ	Electrical equipment FS / FZ	Équipement électrique FS / FZ	ProfiLine FS / FZ		
Pos.	Bestell-Nr.	Benennung	Description	Désignation	Zeichnungsnr.	SIZE/MASS	8-100
1	1386230	Steuerhebel	Joystick	Monolevier	58.75-01-00,1		1
		Die Anbringung des Schalters an dem Steuergerätehebel ist bei allen Schlepperfabrikaten unterschiedlich und muss individuell gelöst werden.	Attachment of switches at the control unit levers differs for the different models of tractors. Individual solutions must be found.	La fixation du bouton varie d'un tracteur à l'autre et doit être résolu de manière appropriée aux conditions constructives.			
2	1386240	Isolierschlauch	Isolating pipe	Gaine isolante	58.75-01-00,2		1
3	1386250	Drucktaster kpl.	Push-button switch cpl.	Interrupteur complet	58.75-01-01		2
4	1317940	Kabel kpl.	Cable cpl.	Câble cpl.	58.35-01-05		1
8	0413710	Steckverteiler blau	Push-on junction blue	Connexion bleue		DRUS 01118	1
11	3462870	Diode kpl.	Diode cpl.	Diode cpl.	58.725-25-33-01		1
12	0207920	Leistungsverteiler	Power divider	Répartiteur de puissance	20835003	PVC Weco	2
13	0401920	Steckhülsen blau	Push-on contact blue	Connexion bleue		6,3 - 2,5	1
14	0207690	Steckhülsen rot	Push-on contact red	Connexion rouge		6,3 - 1,0	1
18	3409290	Kabel Kpl	Cable cpl.	Câble cpl.	58.636-09-01-01		1
19	0446450	Flachsteckkupplung	Flat plug coupling	Coupleur de fiche mâle		6,3x0,8x28	1
	3492780	Elektrokit 53 FS+3FZ+3FZL3	Electric kit 53 FS+3FZ+3FZL3	Kit électrique 53 FS+3FZ+3FZL3	58.827-25-53	58.827-25-53	1

**ProfiLine FZ+ / FZ-L**  
**8-100**

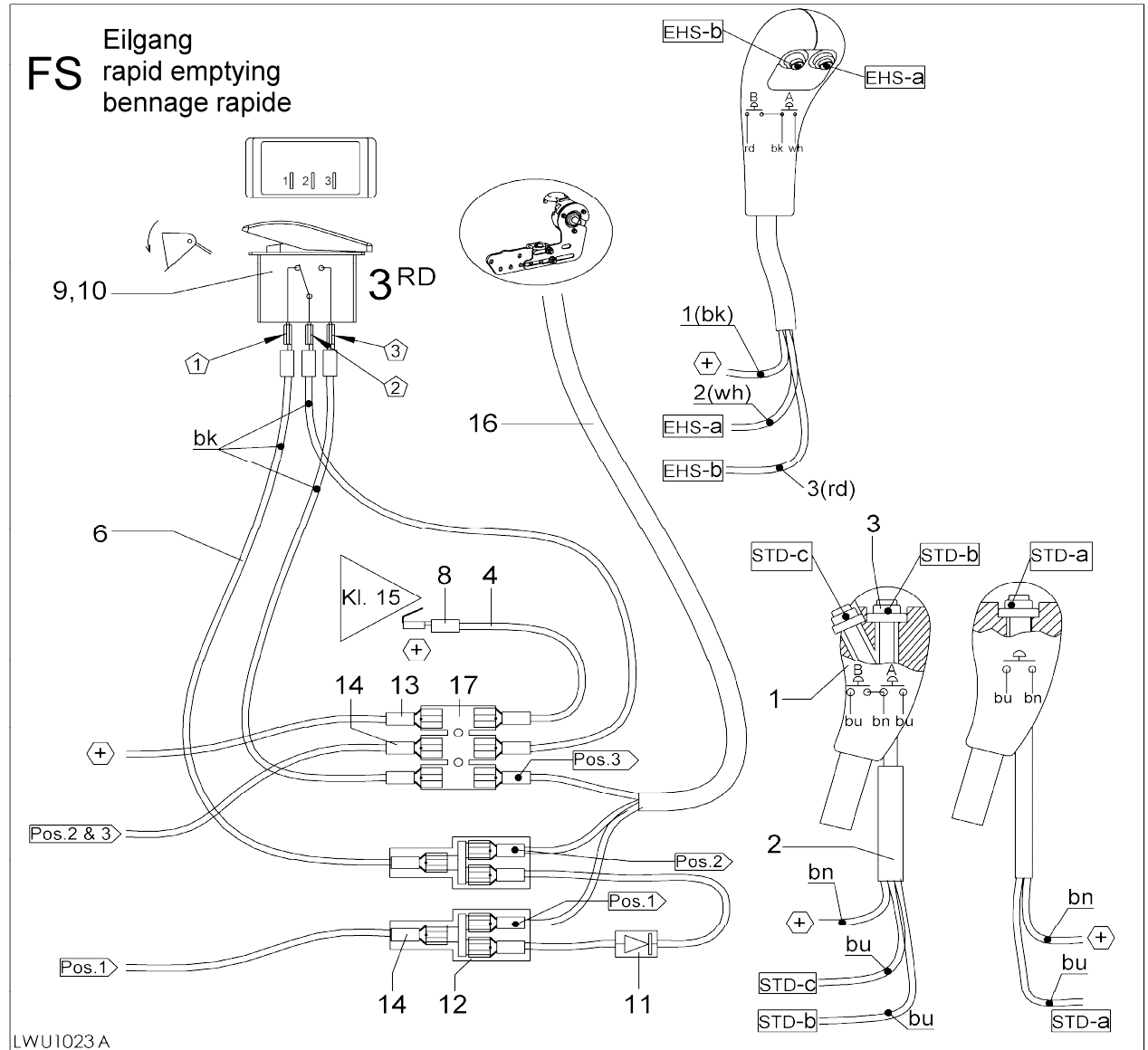
DE Elektroausrüstung FZ+ / FZ-L  
 EN Electrical equipment  
 FR Équipement électrique



LWU1022		Elektroausrüstung FZ+ / FZ-L	Electrical equipment FZ+ / FZ-L	Equipement électrique FZ+ / FZ-L	ProfiLine FZ+ / FZ-L		
Pos.	Bestell-Nr.	Benennung	Description	Désignation	Zeichnungsnr.	SIZE/MASS	8-100
1	1386230	Steuerhebel	Joystick	Monolevier	58.75-01-00.1		1
		Die Anbringung des Schalters an dem Steuergerätehebel ist bei allen Schlepperfabrikaten unterschiedlich und muss individuell gelöst werden.	Attachment of switches at the control unit levers differs for the different models of tractors. Individual solutions must be found.	La fixation du bouton varie d'un tracteur à l'autre et doit être résolu de manière appropriée aux conditions constructives.			
2	1386240	Isolierschlauch	Isolating pipe	Gaine isolante	58.75-01-00.1		1
3	1386250	Drucktaster kpl.	Push-button switch cpl.	Interrupteur complet	58.75-01-01		1
4	1317940	Kabel kpl	Cable cpl.	Câble cpl.	58.35-01-05		1
5	3456490	Kabel kpl	Cable cpl.	Câble cpl.	58.726-25-38-01		1
6	3456510	Kabel kpl	Cable cpl.	Câble cpl.	58.725-25-32-01		6
7	0453790	Flachsteckkupplung	Flat plug coupling	Coupleur de fiche mâle		DRUS 03755	1
8	0413710	Steckverteiler	Push-on Junction	Connexion		DRUS 01118	1
9	1429690	Wippenschalter 3. Steuerkreis	Toggle switch for 3rd control circuit	Interrupteur pour 3e circuit de commande			1
10	1431110	Einzelrahmen für Wippenschalter	Frame for toggle switch	Cadre pour Interrupteur		VMS schwarz	1
11	3462870	Diode kpl	Diode cpl.	Diode cpl.	58.725-25-33-01		1
12	0207920	Leistungsverteiler	Power divider	Répartiteur de puissance		PVC Weco	2
13	0401920	Steckhülse blau	Push-on contact blue	Connexion bleu		6,3 - 2,5	1
14	0207690	Steckhülse rot	Push-on contact red	Connexion rouge		6,3 - 1,0	3
15	3462920	Tasterplatte 3 Taster	Plate 3 push-buttons	Plaque 3 interrupteurs		Nimco 12025-4S	1
16	1438180	Wippenschalter 4. Steuerkreis	Toggle switch for 4th control circuit	Interrupteur pour 4e circuit de commande			1

**ProfiLine FS**  
**8-45.1**

DE Elektroausrüstung FS mit Eilgang  
 EN Electrical equipment FS with rapid emptying  
 FR Equipement électrique FS avec bannage rapide



LWU1023		Elektroausrüstung FS mit Eilgang	Electrical equipment FS with rapid emptying	Equipement électrique FS avec bennage rapide	ProfiLine FS		
Pos.	Bestell-Nr.	Benennung	Description	Désignation	Zeichnungsnr.	SIZE/MASS	8-40.1
1	1386230	Steuerhebel	Joystick	Monolevier	58.75-01-00.1		1
		Die Anbringung des Schalters an dem Steuergerätehebel ist bei allen Schlepperfabrikaten unterschiedlich und muss individuell gelöst werden.	Attachment of switches at the control unit levers differs for the different models of tractors. Individual solutions must be found.	La fixation du bouton varie d'un tracteur à l'autre et doit être résolu de manière appropriée aux conditions constructives.			
2	1386240	Isolierschlauch	Isolating pipe	Gaine isolante	58.75-01-00.2		1
3	1386250	Drucktaster kpl.	Push-button switch cpl.	Interrupteur complet	58.75-01-01		1
4	1317940	Kabel kpl.	Cable cpl.	Cable cpl.	58.35-01-05		1
6	3456510	Kabel kpl.	Cable cpl.	Cable cpl.	58.725-25-32-01		6
8	0413710	Steckverteiler	Push-on junction	Connexion		DURUS 01118	1
9	1429690	Wippenschalter 3. Steuerkreis	Toggle switch for 3rd control circuit	Interrupteur pour 3e circuit de commande			1
10	1431110	Einzelrahmen für Wippenschalter	Frame for toggle switch	Cadre pour interrupteur		VMS schwarz	1
11	3462870	Diode kpl.	Diode cpl.	Diode cpl.	58.725-25-33-01		1
12	0207920	Leitungsverteiler	Power divider	Répartiteur de puissance	20835003	PVC Weco	2
13	0401920	Steckhülsen blau	Push-on contact blue	Connexion bleu		6,3 - 2,5	1
14	0207690	Steckhülsen rot	Push-on contact red	Connexion rouge		6,3 - 1,0	2
16	3409280	Kabel kpl	Cable cpl.	Cable cpl.	58.64-02-01-01		1
17	0731630	Flachsteckkupplung	Flat plug coupling	Coupleur de fiche mâle		DRUS 03755	1